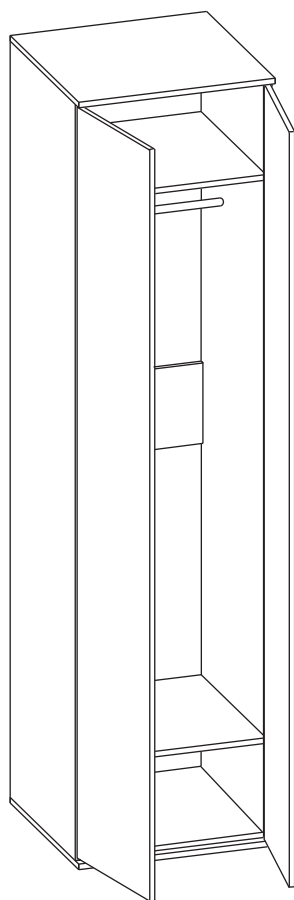


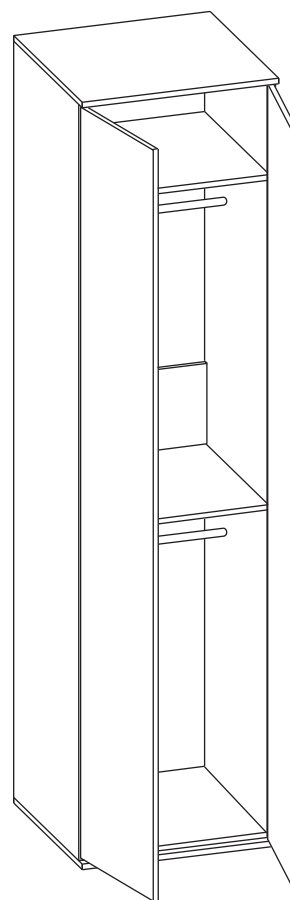
Шкафы  
ШМ-206.1; ШМ-206.2  
(2334 x 600 x 580)

П А С П О Р Т

ШМ-206.1



ШМ-206.2

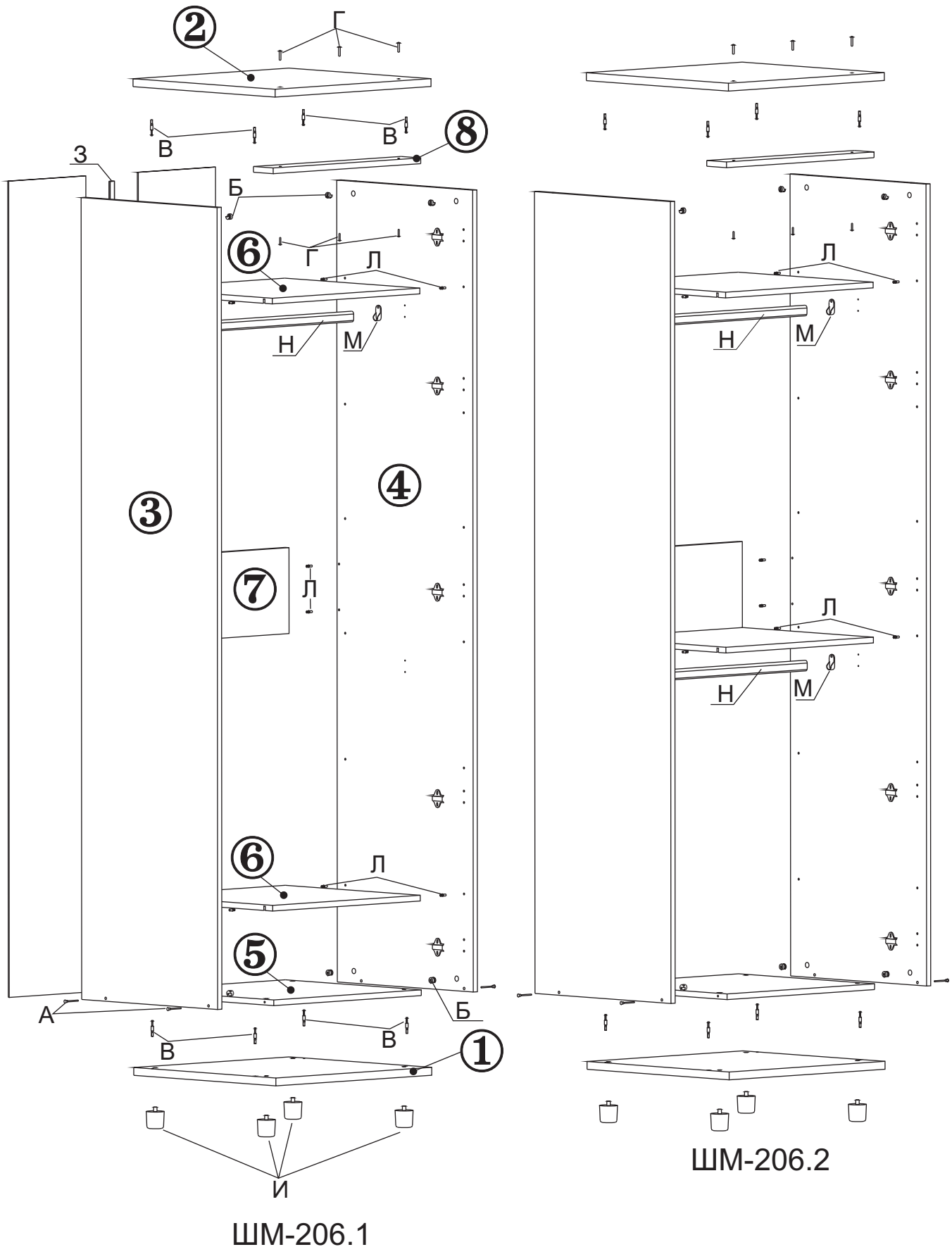


№РОСС RU.AE83.H08596

AE83

# 1. УКАЗАНИЯ ПО СБОРКЕ ШКАФОВ ШМ-206.1; ШГ206.2.

Сборку изделия рекомендуем доверить специалисту. В случае самостоятельной сборки ознакомьтесь с указаниями по сборке. За повреждения изделия, произошедшие во время сборки, фирма ответственности не несет. Для сборки изделия необходимы: крестовая отвертка, прилагаемый в комплекте ключ для винтовой стяжки.



1.1. В отверстия на основании шкафа (дет.№1) вставьте регулируемые опоры (поз.И).Межсекционной стяжкой (поз.Г) закрепите монтажную планку (дет.№8) на крышке шкафа (дет.№2). Оставшиеся межсекционные стяжкиможно использовать для соединения шкафа с другими изделиями мебели.В отверстия на основании (дет.№1) и крышке (дет.№2) заверните штоки эксцентриков (поз.В). На боковинах шкафа (дет.№3, 4) закрепите ответные части четырехшарнирной петли (поз.К). В отверстия на боковинах (дет.№№3, 4) вставьте эксцентрики (поз.Б). Стрелка на эксцентрике должна быть направлена к сопрягаемой детали - к крышке вверху боковины и к основанию внизу боковины. В отверстия на боковинах (дет.№№ 3, 4) заверните штоки эксцентриков (поз.В) и ввинчиваемые дюбели (поз.Л). Шурупами 4x16 (поз.Ж) закрепите на боковинах (дет.№№3, 4) штангодержатели (поз.М). Вставьте эксцентрики (поз.Б) в отверстия на царге (дет.№7). Стрелки на эксцентриках должны быть направлены к сопрягаемым деталям - боковинам шкафа.

1.2. Наденьте царгу (дет.№7) отверстиями в торце на штоки эксцентриков, закрепленных на боковине (дет.№4). Поверните эксцентрики на царге на180 градусов по часовой стрелке. Соединенные вместе боковину и царгу опустите на основание таким образом, чтобы штоки эксцентриков, закрепленных на основании, вошли в отверстия в торце боковины. Поверните эксцентрики на боковине на 180 градусов по часовой стрелке. Вставьте боковину шкафа (дет.№3) таким образом, чтобы штоки эксцентриков, закрепленных на основании шкафа вошли в отверстия в торце боковины и штоки эксцентриков, закрепленных на боковине вошли в отверстия в торце царги. Поверните эксцентрики на боковине и царге на 180 градусов по часовой стрелке. Соедините боковины шкафа (дет.№№3, 4) с горизонталью (дет.5) винтовой стяжкой (поз.А). Следите, чтобы горизонталь была вровень с передними торцами боковин. Опустите крышку шкафа (дет.№2) на боковины (дет.№№3, 4) таким образом, чтобы штоки эксцентриков, закрепленные на крышке вошли в отверстия в торцах боковин. Поверните эксцентрики на боковинах на 180 градусов по часовой стрелке. Следите, чтобы монтажная планка была вровень с передними торцами боковин. Опустите полки (дет.№6) таким образом, чтобы дюбели, закрепленные на боковинах, вошли в муфты, запрессованные в полках и поверните эксцентрики в муфтах на 180 градусов по часовой стрелке.

1.3. Задняя стенка шкафа состоит из двух частей. Соедините части задней стенки соединителем (поз.3), прикрепите их шурупами 3x20 к боковым стенкам (дет.№№3, 4), крышке (дет.№2), горизонтали (дет. №5) и полкам (дет.№6). Следите, чтобы ДВП равномерно накрывала торцы деталей. Шурупами 4x13 (поз.Е) прикрепите части задней стенки к царге (дет.№7).

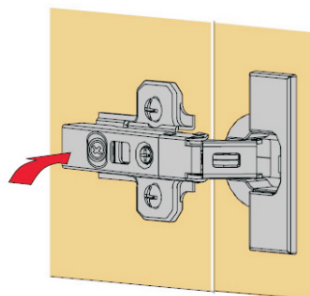
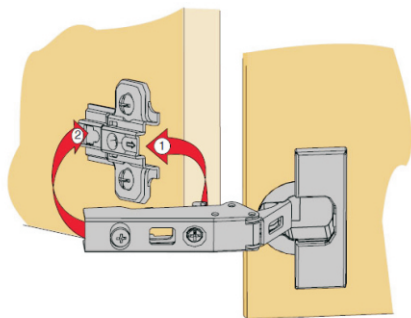


1.4. Вставьте штангу (поз.Н) в штангодержатели (поз.М). Закройте заглушками (поз.Р) винтовую стяжку, заглушками (поз.С) эксцентрики и заглушками 5 мм (поз.Т) неиспользуемые отверстия на боковинах шкафа

1.5 Закрепите на дверях (дет.№9) шурупами 4x16 четырехшарнирные петли (поз.К), прикрепите ручки (поз.О). Навесьте двери (дет.№9) на боковины (дет.№3,4). Для этого:

введите петлю спереди в ответную планку

легким нажатием на консоль защелкните петлю на ответной планке.



1.6. Регулировочными винтами на опорах (поз.И) добейтесь устойчивого горизонтального положения шкафа. Закройте отверстия в горизонтали (дет.№5) входящими в комплект опор заглушками.

Изделие готово к эксплуатации.

## 2. УХОД ЗА МЕБЕЛЬЮ.

Мебель должна эксплуатироваться в сухих и теплых помещениях с температурой воздуха 18-22 С.

Сырость и близкое расположение источников тепла вызывает ускоренное старение защитно-декоративного покрытия, а также деформацию мебельных щитов.

Оберегайте мебель от попадания воды, растворителей (спирта, бензина, ацетона и др.), а также механических повреждений.

Удаление пыли с поверхностей следует производить мягкой тканью с использованием специальных составов по уходу за мебелью, которые продаются в магазинах.

Во избежании перекосов, двери изделия постоянно держать закрытыми.

## 3. ГАРАНТИИ ИЗГОТОВИТЕЛЯ.

Предприятие-изготовитель гарантирует соответствие шкафов ШМ-206.1; ШМ-206.2 требованиям ГОСТ 16371-93 ТО-27575562-01-2009 при соблюдении правил транспортировки, хранения и эксплуатации.

Гарантийный срок эксплуатации - 24 месяца с момента приобретения. Срок службы изделия 5 лет.

Приобретая изделия мебели, убедитесь в полной комплектности набора и отсутствии механических повреждений комплектующих, облицовки и стеклянных элементов мебели.

Предприятие несет ответственность за соответствие товара предъявляемым требованиям, при условии соблюдения потребителем правил транспортировки, сборки и ухода за мебелью.

Претензии от покупателей принимаются магазинами, продавшими товар, в течение 24 месяцев со дня приобретения мебели, с обязательным приложением товарного чека и упаковочного талона.

Предприятие не рассматривает претензии, поступающие непосредственно от потребителей, без обращения в торгующую организацию.

Предприятие не отвечает по дефектам, появившимся из-за несоблюдения покупателем правил эксплуатации, сборки, транспортировки и ухода за мебелью.

Комплектовщик \_\_\_\_\_

ОТК \_\_\_\_\_

Дата \_\_\_\_\_

### ВНИМАНИЕ!:

Фирма-изготовитель оставляет за собой право проводить конструктивные изменения, связанные с внедрением новых материалов и технологий, направленных на повышение качества изделий.

## 4. КОМПЛЕКТНОСТЬ ПОСТАВКИ.

| № дет.            | Наименование                       | Размеры    | Количество |          |
|-------------------|------------------------------------|------------|------------|----------|
|                   |                                    |            | ШГ-206.1   | ШГ-206.2 |
| 1                 | Основание шкафа                    | 600 x 575  | 1          | 1        |
| 2                 | Крышка шкафа                       | 600 x 575  | 1          | 1        |
| 3                 | Бок шкафа                          | 2240 x 550 | 1          | 1        |
| 4                 | Бок шкафа                          | 2240 x 550 | 1          | 1        |
| 5                 | Горизонталь                        | 567 x 550  | 1          | 1        |
| 6                 | Полка                              | 567 x 546  | 2          | 2        |
| 7                 | Царга                              | 567 x 240  | 1          | 1        |
| 8                 | Монтажная планка                   | 567 x 80   | 1          | 1        |
| 9                 | Дверь                              | 2232 x 297 | 2          | 2        |
|                   | Задняя стенка (ДВП)                | 2280 x 297 | 2          | 2        |
| Фурнитура, метизы |                                    |            |            |          |
| Поз.              | Наименование                       | Ед. измер. | Количество |          |
|                   |                                    |            | ШГ-206.1   | ШГ-206.2 |
| А                 | Винтовая стяжка                    | шт.        | 5          | 5        |
| Б                 | Эксцентрик                         | шт.        | 9          | 9        |
| В                 | Шток эксцентрика                   | шт.        | 9          | 9        |
| Г                 | Стяжка межсекционная               | шт.        | 6          | 6        |
| Д                 | Шуруп 3x20                         | шт.        | 44         | 44       |
| Е                 | Шуруп 4x13                         | шт.        | 9          | 9        |
| Ж                 | Шуруп 4x16                         | шт.        | 25         | 29       |
| З                 | Соединитель для ДВП                | мм         | 1016+968   | 1016+968 |
| И                 | Опора регулируемая с заглушкой     | шт.        | 4          | 4        |
| К                 | Петля 4-х шарнирная                | компл.     | 10         | 10       |
| Л                 | Дюбель ввинчиваемый                | шт.        | 13         | 13       |
| М                 | Штангодержатель                    | шт.        | 2          | 4        |
| Н                 | Штанга 560мм                       | шт.        | 1          | 2        |
| О                 | Ручка-рейлинг с винтами            | компл.     | 2          | 2        |
| П                 | Винт М4x28                         | шт.        | 4          | 4        |
| Р                 | Заглушка для винтовой стяжки       | шт.        | 5          | 5        |
| С                 | Заглушка для эксцентриковой стяжки | шт.        | 9          | 9        |
| Т                 | Заглушка 5мм                       | шт.        | 13         | 13       |
| У                 | Ключ для винтовой стяжки           | шт.        | 1          | 1        |



Наш адрес: Россия, 124482, г.Москва, Зеленоград  
 Савелкинский проезд, дом 4, офис 1604  
 ООО "Сокол-Т" Тел/факс 739-41-48, 739-41-49