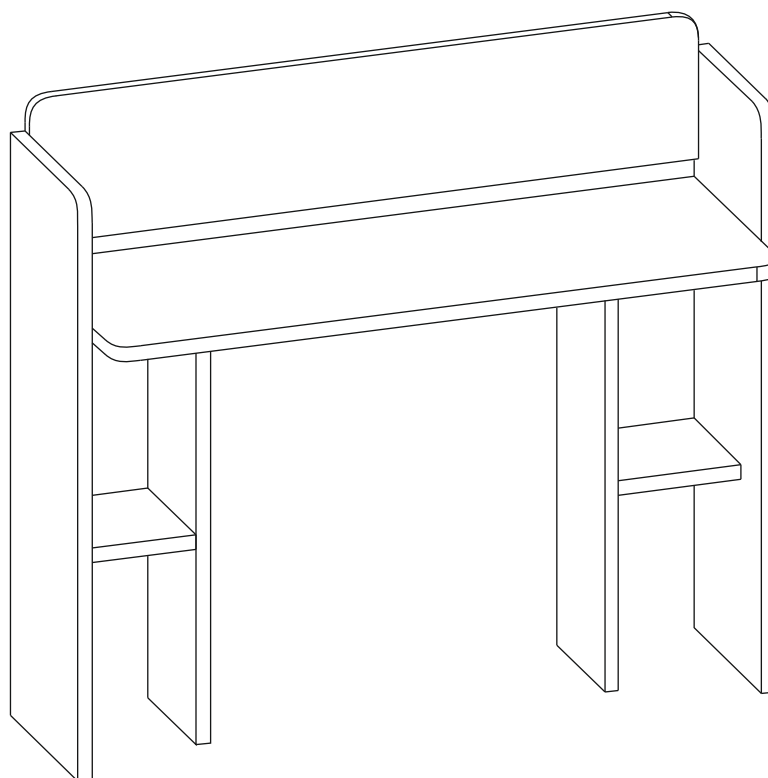


# КОМПЬЮТЕРНЫЕ СТОЛЫ СЕРИИ “МОДУЛЬ”

НАДСТРОЙКА КН-12  
( 680 x 790 x 280 )

## П А С П О Р Т



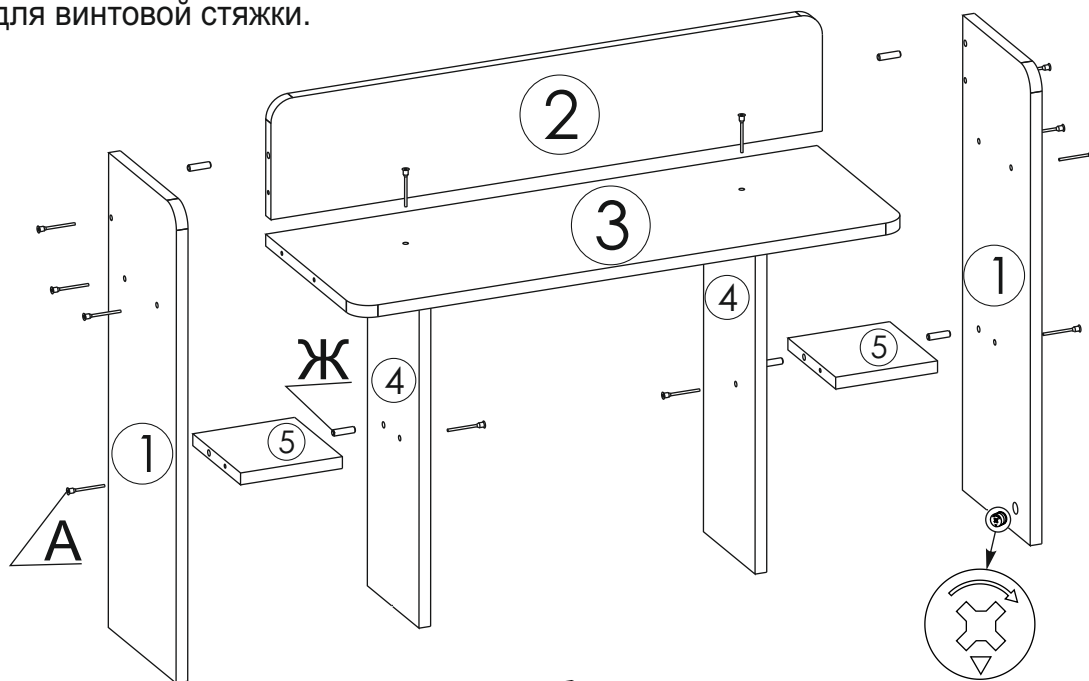
№ РОСС RU.AE83.H08596

AE83

## 1. УКАЗАНИЯ ПО СБОРКЕ НАДСТРОЙКИ КН-12

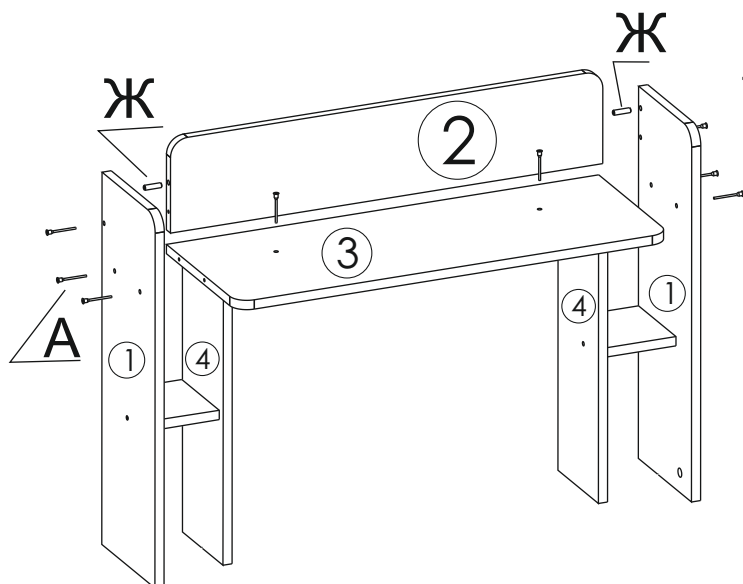
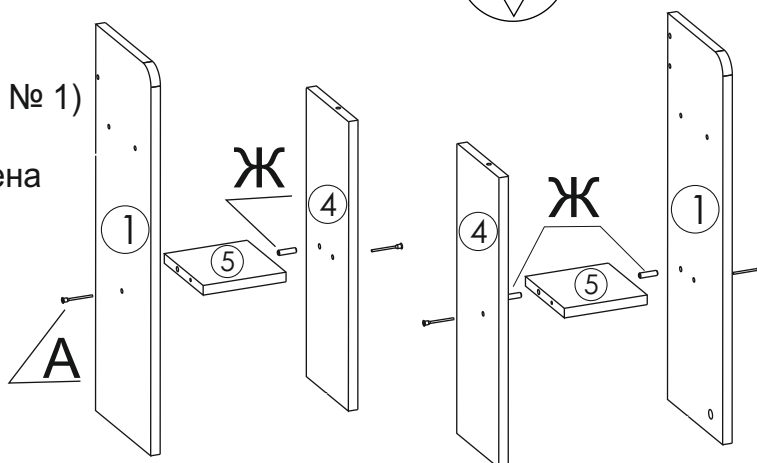
Сборку изделия рекомендуем доверить специалисту. В случае самостоятельной сборки обязательно ознакомьтесь с указаниями по сборке. За повреждения изделия, произошедшие во время сборки, фирма ответственности не несет.

Для сборки изделия необходимы: крестовая отвертка и прилагаемый в комплекте ключ для винтовой стяжки.



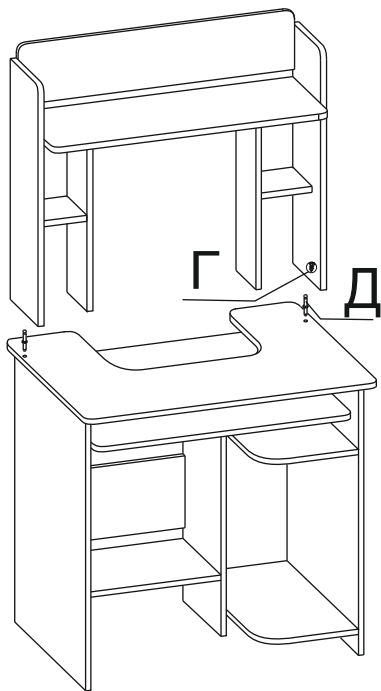
1.1. В отверстия в боковых стенках (дет. № 1) вставьте эксцентрики. Стрелка на эксцентрике должна быть направлена вниз.

Соедините полки №5 с боковыми стенками №1 и №4 с помощью шкантов (Ж) и винтовых стяжек (А). Для закручивания винтовой стяжки используется прилагаемый в комплекте шестигранный ключ.



1.2. Соедините ограничитель №2 с боковыми стенками №1 с помощью винтовой стяжки (А) и шкантов (Ж). Соедините полку №3 с боковыми стенками №1 и №4 с помощью винтовой стяжки (А). Установите прилагаемые в комплекте заглушки для винтовой стяжки (Б) в шляпки винтовой стяжки.

## 2. УСТАНОВКА НАДСТРОЙКИ КН-12 НА КОМПЬЮТЕРНОМ СТОЛЕ КСТ-01 или КСТ-03.



- вынуть заглушки 5мм из отверстий на столешнице стола КСТ-01 или КСТ-03 (если они были установлены ранее);
- закрутить штоки эксцентриков (Д) с помощью крестовой отвертки в отверстия на столешнице стола КСТ-01 или КСТ-03;
- установить надстройку КН-12 на компьютерный стол КСТ-01 или КСТ-03 так, чтобы штоки эксцентриков (Е) попали в отверстия на нижних торцах боковых стенок №1;
- повернуть эксцентрики (Г) на боковых стенках №1 надстройки КН-12 с помощью крестовой отвертки по часовой стрелке на 180 град.

На рисунке показана установка КН-12 на стол КСТ-03. На КСТ-01 надстройка устанавливается аналогично.

**Надстройка КН-12 готова к эксплуатации.**

## 3. УХОД ЗА МЕБЕЛЬЮ.

Мебель должна эксплуатироваться в сухих и теплых помещениях с температурой воздуха 18-22 С.

Сырость и близкое расположение источников тепла вызывает ускоренное старение защитно-декоративного покрытия, а также деформацию мебельных щитов.

Оберегайте мебель от попадания воды, растворителей (спирта, бензина, ацетона и др.), а также механических повреждений.

Удаление пыли с поверхностей следует производить мягкой тканью с использованием специальных составов по уходу за мебелью, которые продаются в магазинах.

## 4. ГАРАНТИИ ИЗГОТОВИТЕЛЯ.

Предприятие-изготовитель гарантирует соответствие надстройки КН-12 требованиям ГОСТ 16371-93, ТО-27575562-01-2009 при соблюдении правил транспортировки, хранения и эксплуатации.

Гарантийный срок эксплуатации - 24 месяца с момента приобретения. Срок службы изделия 5 лет.

Приобретая изделия мебели, убедитесь в полной комплектности набора и отсутствии механических повреждений комплектующих, облицовки и стеклянных элементов мебели.

Предприятие несет ответственность за соответствие товара предъявляемым требованиям, при условии соблюдения потребителем правил транспортировки, сборки и ухода за мебелью.

Претензии от покупателей принимаются магазинами, продавшими товар, в течение 24 месяцев со дня приобретения мебели, с обязательным приложением товарного чека и упаковочного талона.

Предприятие не рассматривает претензии, поступающие непосредственно от потребителей, без обращения в торгующую организацию.

Предприятие не отвечает по дефектам, появившимся из-за несоблюдения покупателем правил эксплуатации, сборки, транспортировки и ухода за мебелью.

## 5. СВИДЕТЕЛЬСТВО О ПРИЕМКЕ.

Надстройка КН-12 соответствует требованиям ГОСТ 16371-93 и признана годной для эксплуатации.

Комплектовщик \_\_\_\_\_

ОТК \_\_\_\_\_

Дата \_\_\_\_\_


### ВНИМАНИЕ!

Фирма-изготовитель оставляет за собой право проводить конструктивные изменения, связанные с внедрением новых материалов и технологий, направленных на повышение качества изделий.


## 6. КОМПЛЕКТНОСТЬ ПОСТАВКИ.

№ дет.	Наименование	Размеры	Кол-во
1	Боковая стенка	640 x 210	2
2	Ограничитель	758 x 136	1
3	Полка	758 x 280	1
4	Боковая стенка	480 x 150	2
5	Полка	136x 148	2
Фурнитура, метизы			
	Наименование	Ед.измер.	Кол-во
А	Винтовая стяжка	шт.	13
Б	Заглушки к винтовой стяжке	шт.	13
В	Ключ для винтовой стяжки	шт.	1
Г	Эксцентрик	шт.	3
Д	Шток эксцентрика	шт.	3
Е	Заглушка для эксцентрика	шт.	3
Ж	Шкант	шт.	7

Винтовая  
стяжка (А)  
с заглушкой (Б)




Ключ для  
винтовой  
стяжки



Эксцентрик (Г)  
и шток  
эксцентрика (Д)



Шкант (Ж)



Наш адрес: Россия, 124482, г.Москва, Зеленоград  
Савелкинский проезд, дом 4, офис 1604  
ООО "Сокол-Т" Тел/факс 739-41-48, 739-41-49