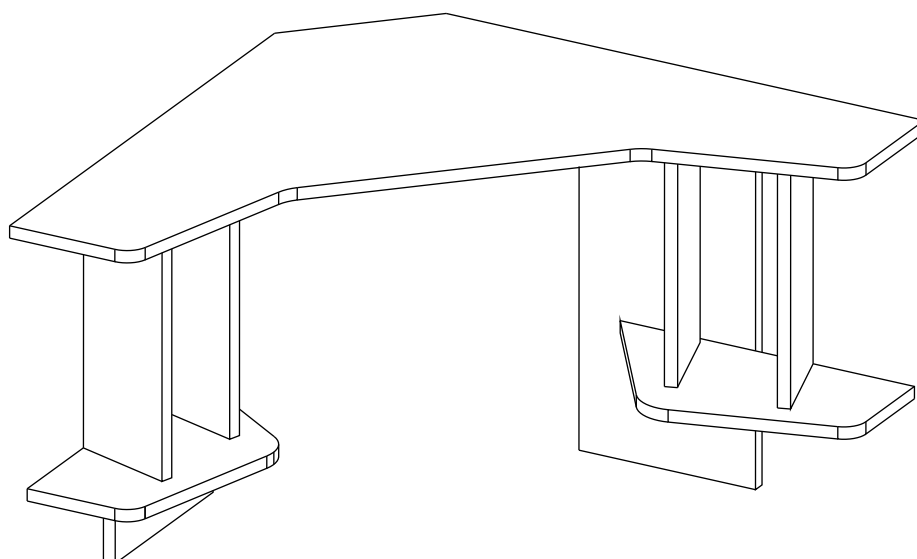


КОМПЬЮТЕРНЫЕ СТОЛЫ СЕРИИ “МОДУЛЬ”

НАДСТРОЙКА КН-02
(516 x 800 x 800)

П А С П О Р Т

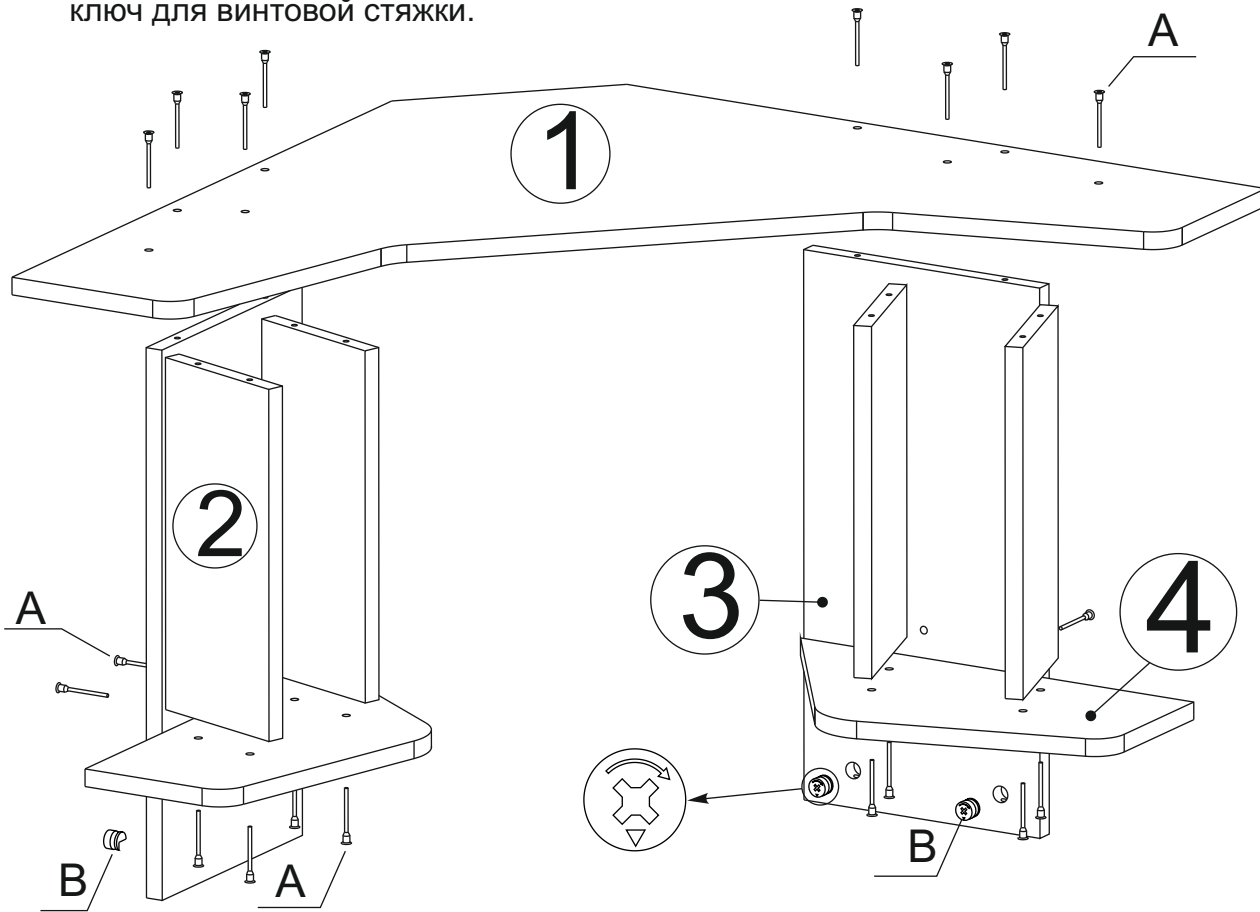


№ РОСС RU.AE83.H08596

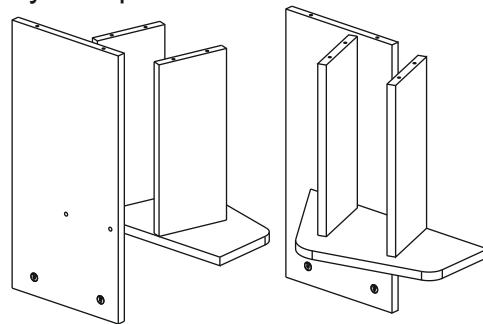
1. УКАЗАНИЯ ПО СБОРКЕ НАДСТРОЙКИ КН-02

Сборку изделия рекомендуем доверить специалисту. В случае самостоятельной сборки обязательно ознакомьтесь с указаниями по сборке. За повреждения изделия, произошедшие во время сборки, фирма ответственности не несет.

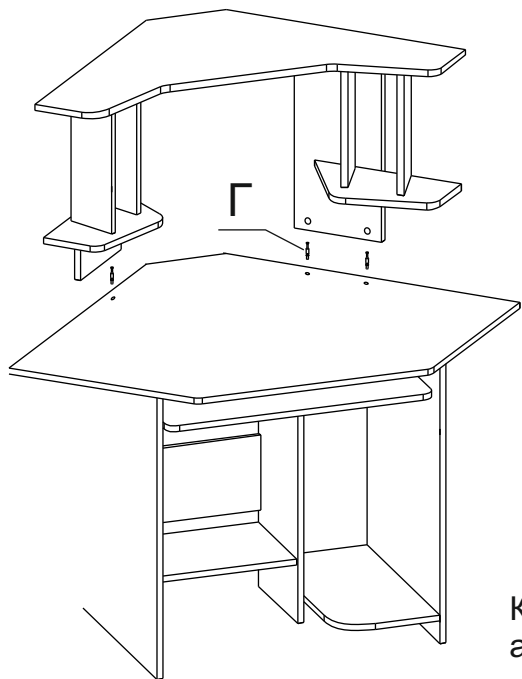
Для сборки изделия необходимы: крестовая отвертка и прилагаемый в комплекте ключ для винтовой стяжки.



- 1.1. В отверстия в опорах (дет. № 3) вставьте эксцентрики. Стрелка на эксцентрике должна быть направлена вниз.
- 1.2. Соедините винтовой стяжкой боковые стенки (дет. № 2) с полками (дет. № 4). Для закручивания винтовой стяжки используйте прилагаемый в комплекте ключ.
- 1.3. Соедините винтовой стяжкой опоры (дет. № 3) с полками (дет. № 4). Обратите внимание: на опоре (дет. № 3) расположенной с правой стороны, эксцентрики должны быть расположены с лицевой стороны, а на опоре расположенной с левой стороны, эксцентрики должны быть расположены с тыльной стороны.
- 1.4. Соедините винтовой стяжкой крышку надстройки (дет. № 1) с опорами (дет. № 3) и боковыми стенками (дет. № 2).
- 1.5. Закройте входящими в комплект заглушками винтовую стяжку.



2. УСТАНОВКА НАДСТРОЙКИ КН-02 НА КОМПЬЮТЕРНОМ СТОЛЕ КСТ-02 или КСТ-05.



- вынуть заглушки 5мм из отверстий на столешнице стола КСТ-02 или КСТ-05(если они были установлены ранее);
- закрутить штоки эксцентриков (Г) с помощью крестовой отвертки в отверстия на столешнице стола КСТ-02 или КСТ-05;
- установить надстройку КН-02 на компьютерный стол КСТ-02 или КСТ-05 так, чтобы штоки эксцентриков (Г) попали в отверстия на нижних торцах опор (дет.№3);
- повернуть эксцентрики (В) на опорах (дет.№4) надстройки КН-02 с помощью крестовой отвертки по часовой стрелке на 180 град;
- закройте входящими в комплект заглушками эксцентриковую стяжку.

На рисунке показана установка КН-02 на стол КСТ-02. На стол КСТ-05 надстройка устанавливается аналогично.

Надстройка КН-02 готова к эксплуатации.

3. УХОД ЗА МЕБЕЛЬЮ.

Мебель должна эксплуатироваться в сухих и теплых помещениях с температурой воздуха 18-22 С.

Сырость и близкое расположение источников тепла вызывает ускоренное старение защитно-декоративного покрытия, а также деформацию мебельных щитов.

Оберегайте мебель от попадания воды, растворителей (спирта, бензина, ацетона и др.), а также механических повреждений.

Удаление пыли с поверхностей следует производить мягкой тканью с использованием специальных составов по уходу за мебелью, которые продаются в магазинах.

4. ГАРАНТИИ ИЗГОТОВИТЕЛЯ.

Предприятие-изготовитель гарантирует соответствие надстройки КН-02 требованиям ГОСТ 16371-93, ТО-27575562-01-2009 при соблюдении правил транспортировки, хранения и эксплуатации.

Гарантийный срок эксплуатации - 24 месяца с момента приобретения. Срок службы изделия 5 лет.

Приобретая изделия мебели, убедитесь в полной комплектности набора и отсутствии механических повреждений комплектующих, облицовки и стеклянных элементов мебели.

Предприятие несет ответственность за соответствие товара предъявляемым требованиям, при условии соблюдения потребителем правил транспортировки, сборки и ухода за мебелью.

Претензии от покупателей принимаются магазинами, продавшими товар, в течение 24 месяцев со дня приобретения мебели, с обязательным приложением товарного чека и упаковочного талона.

Предприятие не рассматривает претензии, поступающие непосредственно от потребителей, без обращения в торгующую организацию.

Предприятие не отвечает по дефектам, появившимся из-за несоблюдения покупателем правил эксплуатации, сборки, транспортировки и ухода за мебелью.

5. КОМПЛЕКТНОСТЬ ПОСТАВКИ.

№ дет.	Наименование	Размеры	Кол-во
1	Крышка	800 x 800	1
2	Боковая стенка	320 x 136	4
3	Опора	500 x 240	2
4	Полка	400 x 200	2

Фурнитура

	Наименование	Ед.измер.	Кол-во
А	Стяжка винтовая	шт.	21
Б	Заглушка для винтовой стяжки	шт.	21
В	Эксцентрик	шт.	5
Г	Шток эксцентрика	шт.	5
Д	Заглушка для эксцентрика	шт.	5
Е	Ключ для винтовой стяжки	шт.	1

Комплектовщик _____

ОТК _____

Дата _____

ВНИМАНИЕ!

Фирма-изготовитель оставляет за собой право проводить конструктивные изменения, связанные с внедрением новых материалов и технологий, направленных на повышение качества изделий.

<p>Винтовая стяжка (А) с заглушкой (Б)</p> 	<p>Эксцентрик (Г) и шток эксцентрика (Д)</p> 	<p>Ключ для винтовой стяжки (Ж)</p> 
--	--	---



Наш адрес: Россия, 124482, г.Москва, Зеленоград
Савелкинский проезд, дом 4, офис 1604
ООО "Сокол-Т" Тел/факс 739-41-48, 739-41-49