


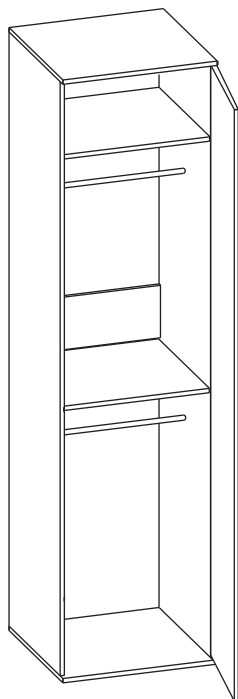
Шкафы ШГ-205.1; ШГ-205.2 (2284 x 485 x 575)

П А С П О Р Т

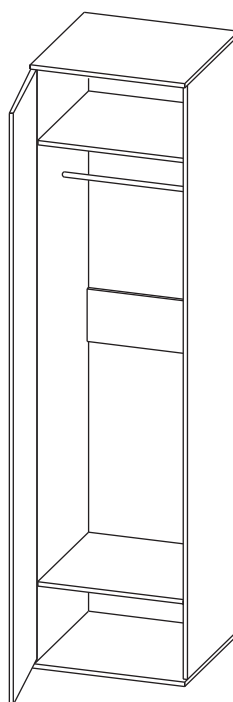
ШГ-205.1П



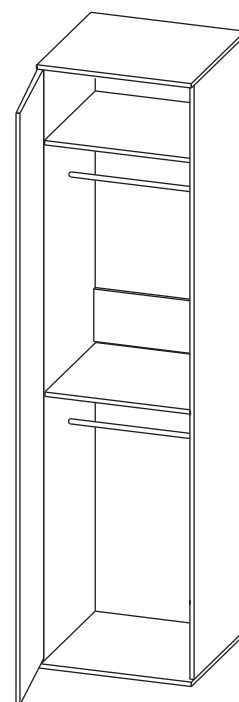
ШГ-205.2П



ШГ-205.1Л

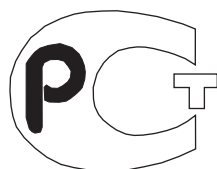


ШГ-205.2Л



СОКОЛ

МЕБЕЛЬ, ТОРГОВОЕ ОБОРУДОВАНИЕ



AE83

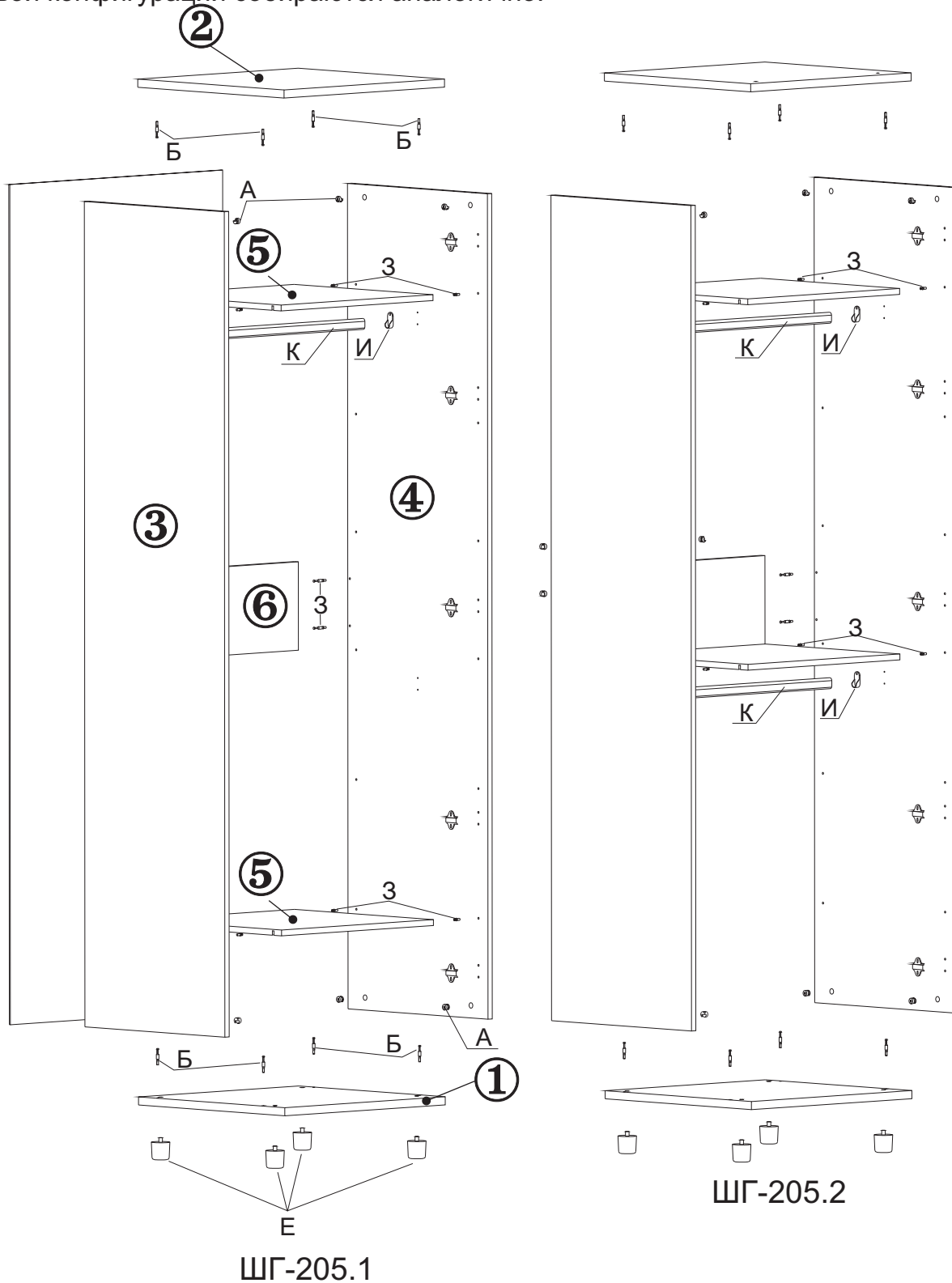
№РОСС RU.AE83.H08596

1. УКАЗАНИЯ ПО СБОРКЕ ШКАФОВ ШГ-205.1; ШГ205.2.

Сборку изделия рекомендуем доверить специалисту. В случае самостоятельной сборки ознакомьтесь с указаниями по сборке.

За повреждения изделия, произошедшие во время сборки, фирма ответственности не несет. Для сборки изделия необходимы: крестовая отвертка, прилагаемый в комплекте ключ для винтовой стяжки.

Ниже описан процесс сборки для шкафов ШГ-205.1 прав и ШГ-205.2 прав. Шкафы левой конфигурации собираются аналогично.



- 1.1. В отверстия на основании шкафа (дет.№1) вставьте регулируемые опоры (поз.Е). В отверстия на основании (дет.№1) и крышке (дет.№2) заверните штоки эксцентриков (поз.Б). На боковине шкафа (дет.№4) закрепите ответные части четырехшарнирной петли (поз.Ж). В отверстия на боковинах (дет.№№3, 4) вставьте эксцентрики (поз.А). Стрелка на эксцентрике должна быть направлена к сопрягаемой детали - к крышке вверху боковины и к основанию внизу боковины. В отверстия на боковинах (дет.№№ 3, 4) закрутите ввинчиваемые дюбели (поз.З). Шурупами 4x16 (поз.Д) закрепите на боковинах (дет.№№3, 4) штангодержатели (поз.И).
- 1.2. Опустите боковины шкафа на основание таким образом, чтобы штоки эксцентриков, закрепленных на основании, вошли в отверстия в торцах боковин. Поверните эксцентрики на боковинах на 180 градусов по часовой стрелке. Вставьте царгу (дет.№6) таким образом, чтобы дюбели, закрепленные на боковинах, вошли в муфты, запрессованные в царге и поверните эксцентрики в муфтах на 180 градусов по часовой стрелке. Опустите крышку шкафа (дет.№2) на боковины (дет.№№3, 4) таким образом, чтобы штоки эксцентриков, закрепленные на крышке вошли в отверстия в торцах боковин. Поверните эксцентрики на боковинах на 180 градусов по часовой стрелке. Опустите полки (дет.№5) таким образом, чтобы дюбели, закрепленные на боковинах, вошли в муфты, запрессованные в полках и поверните эксцентрики в муфтах на 180 градусов по часовой стрелке.
- 1.3. Прикрепите заднюю стенку шурупами 3x20 к боковым стенкам (дет.№№3, 4), основанию (дет.№1), крышке (дет.№2) и полкам (дет.№5). Следите, чтобы ДВП равномерно накрывала торцы деталей.
- 1.4. Вставьте штангу (поз.К) в штангодержатели (поз.И). Закройте заглушками (поз.Н) эксцентрики и заглушками 5 мм (поз.О) неиспользуемые отверстия на боковинах шкафа.
- 1.5. Закрепите на двери (дет.№ 7) шурупами 4x16 (поз.Д) четырехшарнирные петли (поз.Ж) и ручку (поз.Л). Навесьте дверь (дет.№7) на боковину (дет.№4). Отрегулируйте положение двери.
- 1.6. Регулировочными винтами на опорах (поз.И) добейтесь устойчивого горизонтального положения шкафа. Закройте отверстия в горизонтали (дет.№5) входящими в комплект опор заглушками. Межсекционные стяжки предназначены для соединения шкафа с другими изделиями мебели

Изделие готово к эксплуатации.

2. УХОД ЗА МЕБЕЛЬЮ.

Мебель должна эксплуатироваться в сухих и теплых помещениях с температурой воздуха 18-22 С.

Сырость и близкое расположение источников тепла вызывает ускоренное старение защитно-декоративного покрытия, а также деформацию мебельных щитов.

Оберегайте мебель от попадания воды, растворителей (спирта, бензина, ацетона и др.), а также механических повреждений.

Удаление пыли с поверхностей следует производить мягкой тканью с использованием специальных составов по уходу за мебелью, которые продаются в магазинах.

Во избежании перекосов, двери изделия постоянно держать закрытыми.

3. ГАРАНТИИ ИЗГОТОВИТЕЛЯ.

Предприятие-изготовитель гарантирует соответствие шкафов ШГ-205.1; ШГ-205.2 требованиям ГОСТ 16371-93 ТО-27575562-01-2009 при соблюдении правил транспортировки, хранения и эксплуатации.

Гарантийный срок эксплуатации - 24 месяца с момента приобретения. Срок службы изделия 5 лет.

Приобретая изделия мебели, убедитесь в полной комплектности набора и отсутствии механических повреждений комплектующих, облицовки и стеклянных элементов мебели.

Предприятие несет ответственность за соответствие товара предъявляемым требованиям, при условии соблюдения потребителем правил транспортировки, сборки и ухода за мебелью.

Претензии от покупателей принимаются магазинами, продавшими товар, в течение 24 месяцев со дня приобретения мебели, с обязательным приложением товарного чека и упаковочного талона.

Предприятие не рассматривает претензии, поступающие непосредственно от потребителей, без обращения вторгующую организацию.

Предприятие не отвечает по дефектам, появившимся из-за несоблюдения покупателем правил эксплуатации, сборки, транспортировки и ухода за мебелью.

4. КОМПЛЕКТНОСТЬ ПОСТАВКИ.

№ дет.	Наименование	Размеры	Количество	
			ШГ-205.1	ШГ-205.2
1	Основание шкафа	485 x 575	1	1
2	Крышка шкафа	485 x 575	1	1
3	Бок шкафа	2240 x 550	1	1
4	Бок шкафа	2240 x 550	1	1
5	Полка	452 x 546	2	1
6	Царга	452 x 240	1	2
7	Дверь	2232 x 380	1	1
8	Задняя стенка (ДВП)	2280 x 480	2	1
Фурнитура, метизы				
Поз.	Наименование	Ед. измер.	Количество	
			ШГ-205.1	ШГ-205.2
А	Эксцентрик	шт.	9	9
Б	Шток эксцентрика	шт.	9	9
В	Стяжка межсекционная	шт.	6	6
Г	Шуруп 3x20	шт.	40	40
Д	Шуруп 4x16	шт.	15	19
Е	Опора регулируемая с заглушкой	шт.	4	4
Ж	Петля 4-х шарнирная	компл.	5	5
З	Дюбель ввинчиваемый	шт.	13	13
И	Штангодержатель	шт.	2	4
К	Штанга 446мм	шт.	1	2
Л	Ручка-рейлинг	шт.	1	1
М	Винт М4x45	шт.	2	2
Н	Заглушка для эксцентриковой стяжки	шт.	9	9
О	Заглушка 5мм	шт.	27	27
П	Ключ для винтовой стяжки	шт.	1	1

Комплектовщик _____

ОТК _____

Дата _____

ВНИМАНИЕ!:

Фирма-изготовитель оставляет за собой право проводить конструктивные изменения, связанные с внедрением новых материалов и технологий, направленных на повышение качества изделий.



Наш адрес: Россия, 124482, г.Москва, Зеленоград
Савелкинский проезд, дом 4, офис 1604
ООО "Сокол-Т" Тел/факс 739-41-48, 739-41-49